LI4278 線性顯像器
快速入門指南

請參閱《產品參考指南》以獲得詳細資訊

http://www.zebra.com/li4278

工作區公告

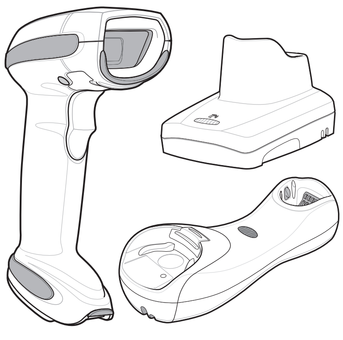

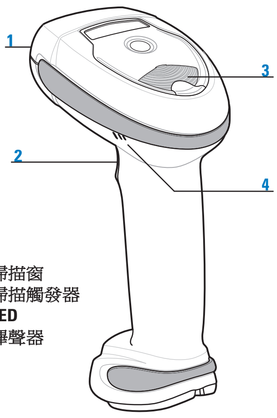

1 掃描窗
2 掃描觸發器
3 LED
4 嗶聲器

通訊座

請參閱《LI4278 產品參考指南》或《通訊座快速參考指南》，以取得通訊座安裝的詳細資訊。
充電時，使用通訊座電源供應器可加快充電時間。

步驟 1 - 通訊座纜線連線

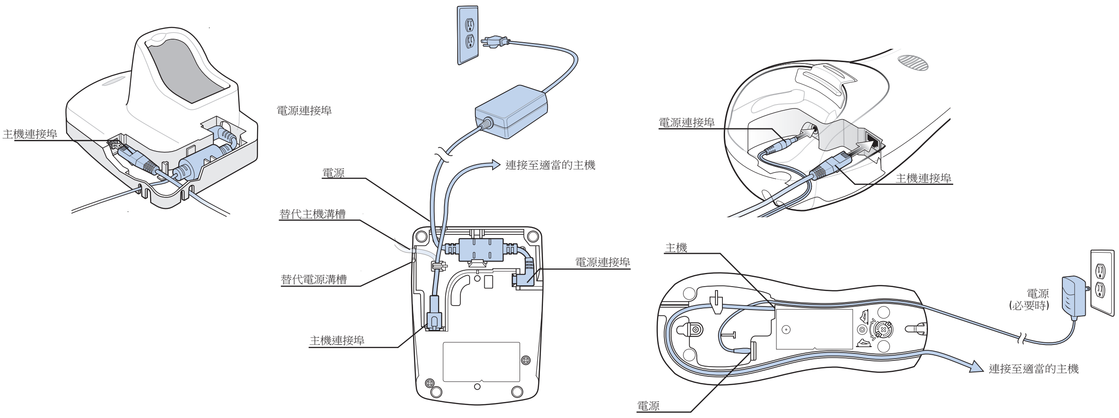

重要事項：請在第一次全天使用前，先為線性顯像器掃描器充電 24 小時。

步驟 2 - 連接主機介面

註：纜線隨組態不同而有所差異

RS-232

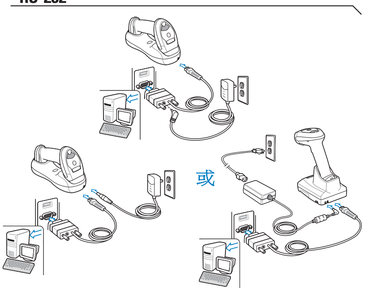

USB

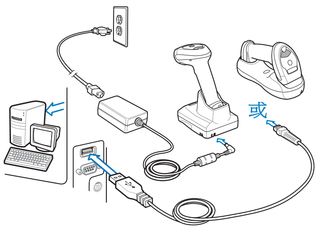

IBM 46XX

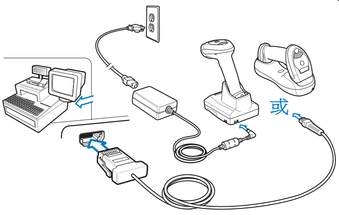

鍵盤並聯

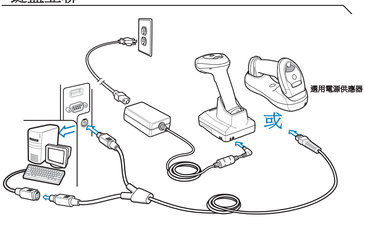

步驟 3 - 設定介面 (掃描主機條碼)

RS-232

掃描下方其中*一個*條碼

標準 RS-232

NIXDORF RS-232 MODE B

ICL RS-232

FUJITSU RS-232

NIXDORF RS-232 MODE A

OPOS/JPOS

USB

掃描下方其中*一個*條碼

HID 鍵盤模擬

IBM 手持式 USB

IBM 桌面 USB

USB OPOS 手持式

SNAPI 不含成像
(僅適用於免持式機型)

簡易 COM 連接埠模擬

USB CDC 主機

IBM 46XX

掃描下方其中*一個*條碼

PORT 5B

PORT 9B

PORT 17

鍵盤並聯

掃描下方條碼

IBM PC/AT 及相容的 IBM PC

步驟 4 - 無線電通訊主機類型

無線電通訊主機類型

掃描下方的條碼，以選擇將掃描器連接至遠端裝置的方式。若連接至 CR0078 通訊座，則掃描**通訊座主機**。請參閱《產品參考指南》，以取得詳細資訊。

通訊座主機

HID 設定(從屬)

序列埠設定檔(從屬)

序列埠設定檔(主導)

解除配對/中斷連線

解除配對/中斷連線

實用條碼

設定預設值

還原原廠預設值

電池關閉

電池關閉，以供長期儲存/運送之用

123SCAN²

123Scan2 是簡單易用的電腦軟體工具，可讓您透過條碼或 USB 纜線迅速輕鬆地自訂設定。如需詳細資訊，請造訪：http://www.zebra.com/123Scan2。

LI4278 線性顯像器

工作區公告

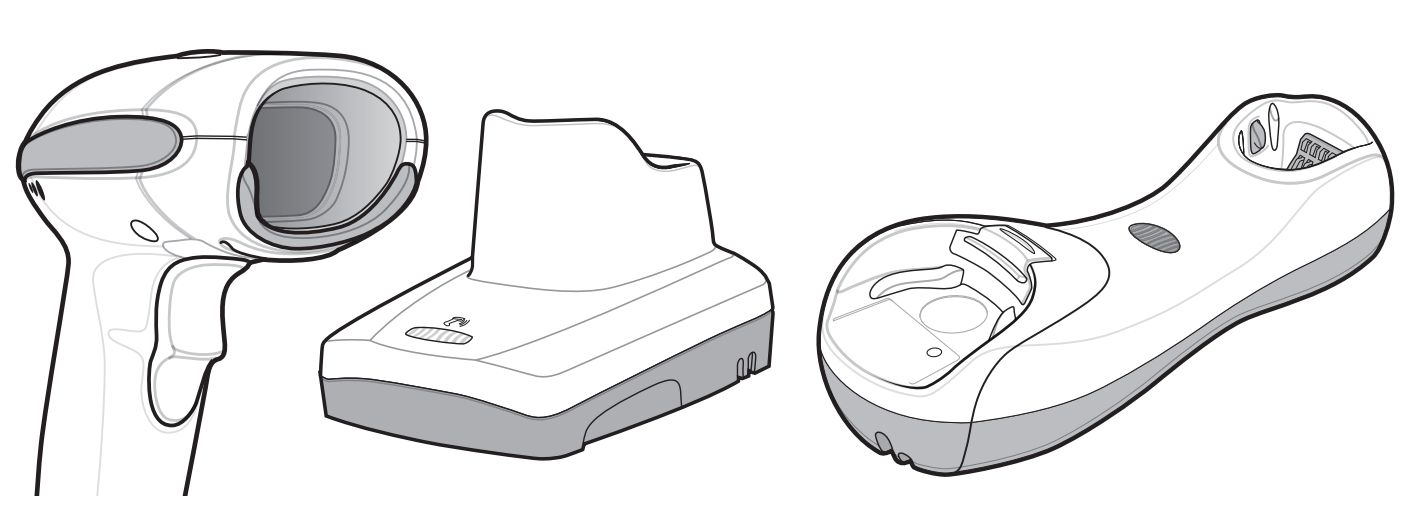

掃描

瞄準

建議使用指南 - 身體最佳姿勢

避免手腕過度彎曲

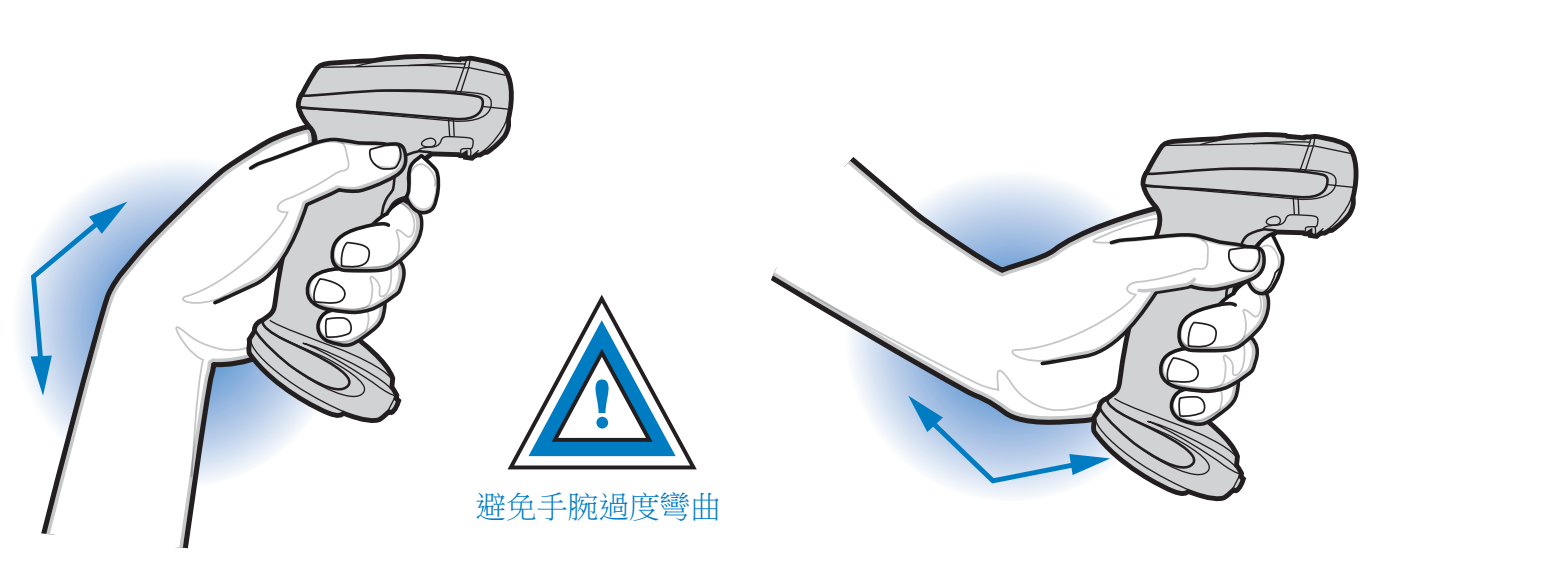

避免彎腰

避免伸高手腕

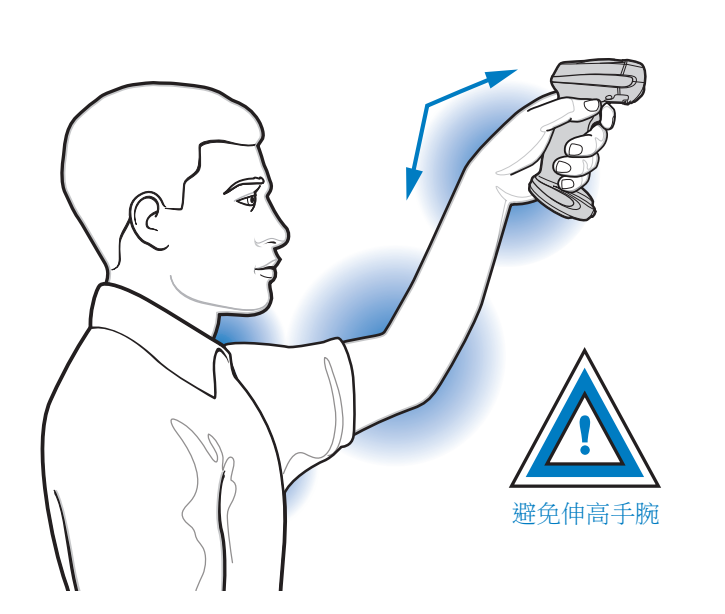

健康與安全建議

人體工學建議

注意：為了避免發生人體工學傷害或將其潛在風險降至最低，請遵循下列建議。請徵詢您當地的健康與安全經理，確認您遵守公司的安全計畫，以避免工作傷害。

- 減少或避免重複動作。
- 保持自然的姿勢。
- 減少或避免過重施力。
- 將常用物品放在隨手可得之處。
- 以正確高度執行工作。
- 減少或避免震動。
- 減少或避免直接施壓。
- 提供可調式的工作區。
- 提供足夠的空間。
- 提供舒適的工作環境。
- 改善工作流程。

嗶聲指示

標準使用

低/中/高音嗶聲 — 啟動

短中音嗶聲 — 條碼已解讀

4 聲拉長低音嗶聲 — 偵測到傳輸錯誤；已忽略資料

4 聲短促嗶聲 — 電池電量偏低

參數功能表掃描

高/低/高/低音嗶聲 — 成功設定參數

高/低音嗶聲 — 執行正確的程式設計順序

低/高音嗶聲 — 不正確的程式設計順序，或「取消」掃描的條碼

無線操作

高/低/高/低音嗶聲 — 已掃描配對的條碼

高/低音嗶聲 — Bluetooth 中斷連線

低/高音嗶聲 — 已建立 Bluetooth 連線

LED 指示

手持式掃描

關閉 — 掃描器開啟且可以開始掃描，或掃描器未通電

綠色 — 成功解讀條碼

紅色 — 傳輸錯誤

免持式 (投影式) 掃描

關閉 — 掃描器未通電

綠色 — 掃描器準備進行掃描

暫時熄滅 — 成功解讀條碼

紅色 — 傳輸錯誤

充電

關閉 — 掃描器未通電

綠色 - 緩慢連續 — 無重大電池溫度錯誤

綠色 - 快速連續 — 掃描器充電中

綠色 - 持續亮起 — 掃描器已完全充電

當地聯絡人： ________________

疑難排解

掃描器未運作

掃描器未通電 — 檢查系統電力；電池尚未充電；為通訊座中的掃描器充電；檢查電池蓋是否關閉；確認電池端蓋已固定

停用掃描器 — 確認使用正確的主機介面纜線

掃描器未解讀條碼

掃描器未設定條碼類型 — 確認掃描器已設定為讀取該掃描條碼類型

無法辨讀條碼 — 確認符號是否損毀；嘗試掃描相同條碼類型的測試條碼

掃描器與條碼之間的距離不正確 — 拉近或拉遠掃描器與條碼之間的距離

掃描器正在解讀條碼，但資料並未傳輸至主機

掃描器未設定為正確的主機介面 — 掃描正確的主機參數條碼

掃描器未與主機所連線的介面配對 — 將掃描器配對至通訊座

介面纜線鬆脫 — 確認穩固連接所有纜線

通訊座與主機斷線 — 依序操作：中斷電源供應器連接；中斷主機纜線連接；等候三秒鐘；重新連接主機纜線；重新連接電源供應器；重新進行配對

主機未正確顯示掃描的資料

掃描器未設定為正確的主機介面 — 掃描正確的主機參數條碼

LED 代表電池電量偏低啟動

電池電量偏低啟動 — 等候紅色 LED 變為綠色，代表掃描器正在充電

通訊座通訊錯誤 — 檢查接點；移除掃描器，並將其重新插入通訊座

LED 代表電池溫度

電池溫度高於或低於正常作業溫度 — 請勿使用掃描器；將掃描器移至正常作業溫度的地點；請參閱《產品參考指南》以取得更多資訊

實用條碼

新增 ENTER 鍵 (換行字元)

若要在掃描資料後新增一個 Enter 鍵，請依數字順序分別掃描***三個***條碼。

1 掃描選項

2 <DATA><SUFFIX 1>

3 ENTER

新增 TAB 鍵

若要在掃描資料後方新增一個 **Tab** 鍵，請依數字順序分別掃描左側的***三個*** **Enter** 鍵條碼，然後再依數字順序分別掃描下方的***五個***條碼。

1 掃描後置字元

2 7

3 0

4 0

5 9

法規資訊

Zebra 保留變更所有產品以提升其可靠性、功能和設計的權利。
針對所有導因於或與其相關之應用或使用本文中所提及的任何產品、電路或應用程式的任何產品責任，Zebra 概不負責。在任何可能使用 Zebra 產品之狀況，包括結合、系統、裝置、機器、材料、方法、程序或與之相關的狀況下，Zebra 並未以明示、默示、禁反言或其他方式授予專利權或專利。只有 Zebra 產品內含之設備、線路和子系統包含隱含授權。

電源供應器

請僅使用 認證的電源供應器。電源供應器應列為 UL/CSA 60950-1，並獲 IEC60950-1 與 EN60950-1 認證 (SELV 輸出)。使用他類的電源供應器會讓此裝置的認證失效，並且可能產生危險。

保固

如需完整的 Zebra 硬體產品保固聲明，請造訪：
http://www.zebra.com/warranty。

維修資訊

如果您在使用此設備上有任何問題，請與所在場所的技術或系統支援人員聯繫。如果此設備有任何問題，他們將會與您所在地區的 Zebra 支援中心聯繫：http://www.zebra.com/support。
若需要本指南的最新版本，請造訪：http://www.zebra.com/support。

廢棄電子電機設備指令 (WEEE)

English: For EU Customers: All products at the end of their life must be returned to Zebra for recycling. For information on how to return product, please go to: http://www.zebra.com/weee.
Bulgarish: За клиенти от ЕС: След края на полезния им живот всички продукти трябва да се връщат на Zebra за рециклиране. За информация относно връщането на продукти, моля отидете на адрес: http://www.zebra.com/weee.
Čeština: Pro zákazníky z EU: Všechny produkty je nutné po skonèení jejich životnosti vrátit spoleènosti Zebra k recyklaci. Informace o zpùsobu vrácení produktu najdete na webové stránce: http://www.zebra.com/weee.
Dansk: Til kunder i EU: Alle produkter skal returneres til Zebra til recirkulering, når de er udtjent. Læs oplysningerne om returnering af produkter på: http://www.zebra.com/ weee.
Deutsch: Für Kunden innerhalb der EU: Alle Produkte müssen am Ende ihrer Lebensdauer zum Recycling an Zebra zurückgesandt werden. Informationen zur Rücksendung von Produkten finden Sie unter http://www.zebra.com/weee.
Ελληνικά: Για πελάτες στην Ε.Ε.: Όλα τα προϊόντα, στο τέλος της διάρκειας ζωής τους, πρέπει να επιστρέφονται στην Zebra για ανακύκλωση. Για περισσότερες πληροφορίες σχετικά με την επιστροφή ενός προϊόντος, επισκεφθείτε τη διεύθυνση http://www.zebra.com/weee στο Διαδίκτυο.
Eesti: EL klientidele: kõik tooted tuleb nende eluea lõppedes tagastada taaskasutamise eesmärgil Zebra'ile. Lisainformatsiooni saamiseks toote tagastamise kohta külastage palun aadressi: http://www.zebra.com/weee.
Español: Para clientes en la Unión Europea: todos los productos deberán entregarse a Zebra al final de su ciclo de vida para que sean reciclados. Si desea más información sobre cómo devolver un producto, visite: http://www.zebra.com/weee.
Français : Clients de l'Union Européenne : Tous les produits en fin de cycle de vie doivent être retournés à Zebra pour recyclage. Pour de plus amples informations sur le retour de produits, consultez : http://www.zebra.com/weee.
Italiano: per i clienti dell'UE: tutti i prodotti che sono giunti al termine del rispettivo ciclo di vita devono essere restituiti a Zebra al fine di consentirne il riciclaggio. Per informazioni sulle modalità di restituzione, visitare il seguente sito Web: http://www.zebra.com /weee.
Latviešu: ES klientiem: visi produkti pēc to kalpošanas mūža beigām ir jānogādā atpakaļ Zebra otrreizējai pārstrādei. Lai iegūtu informāciju par produktu nogādāšanu Zebra, lūdzu, skatiet: http://www.zebra.com/weee.
Lietuvių: ES vartotojams: visi gaminiai, pasibaigus jų eksploatacijos laikui, turi būti grąžinti utilizuoti į kompaniją „Zebra". Daugiau informacijos, kaip grąžinti gaminį, rasite: http://www.zebra.com/weee.
Magyar: Az EU-ban vásárlóknak: Minden tönkrement terméket a Zebra vállalathoz kell eljuttatni újrahasznosítás céljából. A termék visszajuttatásának módjával kapcsolatos tudnivalókért látogasson el a http://www.zebra.com/weee weboldalra.
Malti: Għal klijenti fl-UE: il-prodotti kollha li jkunu waslu fl-aħħar tal-ħajja ta' l-użu tagħhom, iridu jiġu rritornati għand Zebra għar-riċiklaġġ. Għal aktar tagħrif dwar kif għandek tirritorna l-prodott, jekk jogħġbok żur: http://www.ze-bra.com/weee.
Nederlands: Voor klanten in de EU: alle producten dienen aan het einde van hun levensduur naar Zebra te worden teruggezonden voor recycling. Raadpleeg http://www.zebra.com/weee voor meer informatie over het terugzenden van producten.
Polski: Klienci z obszaru Unii Europejskiej: Produkty wycofane z eksploatacji nale¿y zwróciæ do firmy Zebra w celu ich utylizacji. Informacje na temat zwrotu produktów znajduj¹ siê na stronie internetowej http://www.zebra.com/weee.
Português: Para clientes da UE: todos os produtos no fim de vida devem ser devolvidos à Zebra para reciclagem. Para obter informações sobre como devolver o produto, visite: http://www.zebra.com/weee.
Românesc: Pentru clienţii din UE: Toate produsele, la sfârşitul duratei lor de funcţionare, trebuie returnate la Zebra pentru reciclare. Pentru informaţii despre returnarea produsului, accesaţi: http://www.zebra.com/weee.
Slovenčina: Pre zákazníkov z krajín EU: Všetky výrobky musia byť po uplynutí doby ich životnosti vrátené spoločnosti Zebra na recykláciu. Bližšie informácie o vrátení výrobkov nájdete na: http://www.zebra.com/weee.
Slovenski: Za kupce v EU: vsi izdelki se morajo po poteku življenjske dobe vrniti podjetju Zebra za reciklažo. Za informacije o vraèilu izdelka obišèite: http://www.zebra.com/weee.
Suomi: Asiakkaat Euroopan unionin alueella: Kaikki tuotteet on palautettava kierrätettäväksi Zebra-yhtiöön, kun tuotetta ei enää käytetä. Lisätietoja tuotteen palauttamisesta on osoitteessa http://www.zebra.com/weee.
Svenska: För kunder inom EU: Alla produkter som uppnått sin livslängd måste returneras till Zebra för återvinning. Information om hur du returnerar produkten finns på http://www.zebra.com/weee.
Türkçe: AB Müşterileri için: Kullanım süresi dolan tüm ürünler geri dönüştürme için Zebra'ya iade edilmelidir. Ürünlerin nasıl iade edileceği hakkında bilgi için lütfen şu adresi ziyaret edin: http://www.zebra.com/weee.

土耳其廢電子電機設備指令符合性聲明

EEE Yönetmeliğine Uygundur

健康與安全建議

人體工學建議

注意：為了避免或將人體工學傷害的潛在風險降至最低，請遵循下列建議。徵詢您當地的健康與安全經理，確認您遵守公司的安全計畫，以避免工作傷害。

- 減少或避免重複動作
- 保持自然的姿勢
- 減少或避免過重施力
- 將常用物品放在隨手可得之處
- 以正確高度執行工作
- 減少或避免震動
- 減少或避免直接施壓
- 提供可調式的工作區
- 提供足夠的空間
- 提供舒適的工作環境
- 改善工作流程

本指南適用型號 LI4278。所有 Zebra 的裝置在設計上都符合其銷售地區的規定和規章，並依規定標識。您可以在下列網站取得當地語言的翻譯：http://www.zebra.com/support。

未經 Zebra 明確認可，對 Zebra 設備進行任何變更或修改的使用者，可能失去操作本設備的權利。

Bluetooth® 無線技術

此為經過認證的 Bluetooth® 產品。如需更多資訊，或欲檢視「最終產品清單」，請造訪：https://www.bluetooth.org/tpg/listings.cfm。

無線裝置國家/地區核准

本裝置標示有依據認證的相關法令標記，表示無線電經核准可在下列國家/地區使用：美國、加拿大、日本、中國、南韓、澳洲與歐洲 1、2。

請參閱「符合標準聲明」(DoC)，以取得其他國家/地區標記的細節。「符合標準聲明」刊載於：http://www.zebra.com/doc。

附註 1：2.4GHz 或 5GHz 產品適用於以下歐洲國家/地區：奧地利、比利時、保加利亞、捷克共和國、塞普勒斯、丹麥、愛沙尼亞、芬蘭、法國、德國、希臘、匈牙利、冰島、愛爾蘭、義大利、拉脫維亞、列支敦斯登、立陶宛、盧森堡、馬爾他、荷蘭、挪威、波蘭、葡萄牙、羅馬尼亞、斯洛伐克共和國、斯洛維尼亞、西班牙、瑞典、瑞士及英國。

附註 2：使用 RFID 裝置的國家/地區各有不同之使用規定，詳情請參見 Zebra「符合標準聲明」(DoC)。

未經法令核准操作本裝置屬違法行為。

作業頻率 - FCC 與 IC

僅 2.4 GHz
在美國 802.11 b/g 運作的可用頻道為頻道 1 至 11。頻道的範圍由韌體限制。

無線裝置使用警告

請詳閱所有無線裝置使用相關注意事項。

飛機安全
請依照指示在機場或航空公司員工要求時，關閉您的無線裝置。如您的裝置提供「飛航模式」或相似功能，於飛機上使用前，請先詢問航空公司員工。

醫院安全
無線電裝置會傳送無線電頻率能量，因此可能會影響醫療電子設備。在醫院、診所裡或健保設施內，請依指示關閉您的無線裝置。這些要求是為了避免設備對敏感的醫療設備造成可能的干擾。

心律調節器
心律調節器製造廠商建議，手持式無線裝置與心律調節器之間至少應保持 15 公分 (6 英吋) 的距離，以避免無線裝置干擾心律調節器。這些建議與無線技術研究所 (Wireless Technology Research) 所做之獨立研究與建議相同。

體內裝有心律調節器的人：
- 當無線電裝置開機時，應與裝置保持 15 公分 (6 英吋) 的以上距離。
- 勿將裝置放在胸前口袋內。
- 接聽電話時，應以與心律調節器距離最遠的那一隻耳朵接聽，以避免可能的干擾。
- 若您懷疑裝置在干擾您的心律調節器，請關掉裝置。

其他醫療裝置
請向諮詢醫師或醫療裝置製造商，以確定使用您的無線產品是否會干擾醫療裝置。

RF 暴露指南

安全資訊
減少無線電頻率暴露：請正確使用
請僅依據我們提供的指示以操作裝置。

國際
對於人體暴露於無線電裝置之電磁場，本裝置符合國際認可之安全標準。如需「國際」電磁場人體暴露之相關資訊，請造訪 http://www.zebra.com/doc，參閱 Zebra「符合標準聲明」(DoC)。

LED 裝置

符合 IEC/EN60825-1:2001 & EN 62471: 2008 和 IEC62471: 2006 Class 1 LED 輸出標準。

LED 輸出 – 此裝置包含兩個用於照明和瞄準的 LED。
瞄準/照明
光學輸出：0.87mW
脈衝時間：連續
發射波長：590-650nm

使用特定的光學儀器 (例如：眼鏡式放大鏡、放大鏡和顯微鏡) 檢視 LED 輸出，可能會對眼睛產生危害。
注意：擅自控制、調整或執行於此指定以外的使用程序，可能會導致暴露在危險的 LED 光線下。

符合性聲明

Zebra 茲此聲明，本無線電設備符合指令 2011/65/EU 和 1999/5/EC 或 2014/53/EU (自 2017 年 6 月 13 日起，2014/53/EU 取代 1999/5/EC)。歐盟《符合標準聲明》的全文可在下列網際網路位址取得：http://www.zebra.com/doc。

電池

台灣 - 資源回收

廢電池請回收

行政院環保署 (EPA) 要求乾電池製造或進口商，需依廢棄物清理法第 15 條之規定，於販售、贈送，或促銷的電池上標示回收標誌。請聯絡合格的台灣回收廠商以正確廢棄電池。

電池資訊
Zebra 充電電池組的設計和生產已達業界最高標準。然而，電池仍有一定的運作及儲存壽命，屆時必須加以替換。有許多因素會影響電池組的壽命，例如高溫、低溫、惡劣環境狀況和嚴重的摔落。若電池儲存期間超過 6 個月，會使得電池的整體品質降低，且無法改善。請將電力半滿的電池存放在乾燥陰涼處，並從您的設備中取出，以避免電池容量減損、金屬部分腐蝕或電解液漏出情形發生。若將電池儲存一年或更久，每年至少要檢查一次電力並充電至半滿或全滿。若偵測到電池可運作時間大幅縮短，請更換電池。無論您的電池是另行選購，或是行動資料終端、條碼掃描器隨附的零件，所有 Zebra 電池的標準保固期都是 30 天。如需 I

電池安全準則
- 為裝置充電的區域附近應避免有碎石瓦礫、易燃物或化學物品。裝置於非商業環境中充電時應特別小心注意。
- 請依照使用者指南中的準則來使用、儲存以及為電池充電。
- 電池使用不當可能引發火災、爆炸或其他危險。
- 若要為行動裝置的電池充電，電池以及充電器的溫度必須介於華氏 32 度到 104 度之間 (攝氏 0 度到 40 度)
- 請勿使用不相容的電池及充電器。使用不相容的電池或充電器可能引發火災、爆炸、漏液或其他危險。如果您對於電池或充電器的相容性有任何疑問，請聯絡 Zebra 支援中心。
- 若為使用 USB 連接埠做為充電來源的裝置，僅限連接至有 USB-IF 標誌或是完成 USB-IF 相容性計畫的產品。
- 請勿拆卸、打開、壓碎、彎曲或扭轉、打孔或切碎電池。
- 將任何使用電池的裝置掉落在堅硬表面上所造成的嚴重衝擊，可能會使電池過熱。
- 請勿造成電池短路，或讓金屬或導體觸及電池端子。
- 請勿改裝或重製電池、嘗試將異物插入電池、將電池浸入或暴露於水或其他液體中，或將電池暴露於火、爆炸或其他危險之中。
- 請勿將設備放置或儲存於可能十分炙熱的區域，像是停放的車輛、靠近散熱器或其他熱源。請勿將電池放置於微波爐或是烘乾機中。
- 兒童應於監督之下使用電池。
- 請依照當地法規妥善處置廢棄充電電池。
- 請勿將電池拋置於火中。
- 若不小心吞入電池，請立即就醫。

無線電頻率干擾規定 - FCC

經測試符合 FCC 標準
僅供居家或辦公室使用

註：本設備業已通過測試，完全符合 FCC 規章第 15 部分關於 Class B 數位裝置的標準。這些標準的設立目的是在安裝本設備的居家環境中，針對有害干擾提供合理防護。本設備會產生、使用，而且能輻射無線電頻率能量，若未依據指示安裝及使用，則可能對無線電通訊造成有害干擾。但是亦無法保證特定安裝方式不會產生干擾。若本設備對於收音機或電視機的接收訊號確實造成有害干擾 (這種干擾可藉打開及關閉本設備電源加以確認)，我們鼓勵使用者採取下列措施，嘗試消除干擾：

- 改變接收天線的方向或位置
- 增加設備與接收器之間的距離
- 設備與接收器使用不同電路的電源插座
- 諮詢經銷商或經驗豐富的無線電/電視機技師以尋求協助。

無線電傳輸裝置 (第 15 部分)
本裝置符合 FCC 規章第 15 部分。運作必須滿足以下兩個條件：
(1) 此裝置不能造成有害的干擾，且
(2) 此裝置必須接受任何接收到的干擾，包括可能會造成意外運作的干擾。

無線電頻率干擾規定 - 加拿大

本 CLASS B 數位裝置符合加拿大 ICES-003 標準。
Cet appareil numérique de la classe B est conforme à la norme NMB-003 du Canada.

無線電傳輸裝置
本裝置符合加拿大工業部 (Industry Canada) 的 RSS 210 規範。運作必須滿足以下兩個條件：
(1) 此裝置不能造成有害的干擾，且
(2) 此裝置必須接受任何接收到的干擾，包括可能會造成意外運作的干擾。
Ce dispositif est conforme à la norme CNR-210 d'Industrie Canada applicable aux appareils radio exempts de licence. Son fonctionnement est sujet aux deux conditions suivantes:
(1) le dispositif ne doit pas produire de brouillage préjudiciable, et
(2) ce dispositif doit accepter tout brouillage reçu, y compris un brouillage susceptible de provoquer un fonctionnement indésirable.
標示：無線電認證前的「IC:」字樣僅表示符合加拿大工業部 (Industry Canada) 之技術規格。

標誌和歐洲經濟區 (EEA，European Economic Area)

*在歐洲經濟區內使用 **Bluetooth®** 無線技術時，有下列限制：*
- 最大發射功率為 100 mW EIRP，頻率範圍為 2.400 -2.4835 GHz。

其他國家/地區

巴西
Declarações Regulamentares para LI4278
NOTA: A marca de certificação se aplica ao Equip. de Radiação Restrita, modelo LI4278.
Este equipamento opera em caráter secundário, isto é, não tem direito a proteção contra interferência prejudicial, mesmo de estações do mesmo tipo, e não pode causar interferência a sistemas operando em caráter primário." Para maiores consultas sobre ANATEL consulte o site: www.anatel.gov.br.

墨西哥
限制頻率範圍是：2.450 - 2.4835 GHz。

南韓
若無線電設備使用 2400~2483.5MHz 或 5725~5825MHz，則應顯示下列兩項說明：
당해 무선설비는 운용 중 전파혼신 가능성이 있음
당해 무선설비 는전파혼 신 가능성이 있으므로 인명안전과 관련된 서비스는 할 수 없습니다.

台灣
臺灣
低功率電波輻射性電機管理辦法
第十二條
經型式認證合格之低功率射頻電機，非經許可，公司、商號或使用者均不得擅自變更頻率、加大功率或變更原設計之特性及功能。
第十四條
低功率射頻電機之使用不得影響飛航安全及干擾合法通信；經發現有干擾現象時，應立即停用，並改善至無干擾時方得繼續使用。
前項合法通信，指依電信規定作業之無線電通信。
低功率射頻電機須忍受合法通信或工業、科學及醫療用電波輻射性電機設備之干擾。

日本 (VCCI) - 電波干擾自主規範協會 (Voluntary Control Council for Interference)

Class B ITE

この装置は、情報処理装置等電波障害自主規制協議会（ＶＣＣＩ）の基準に基づくクラスB情報技術装置です。この装置は、家庭環境で使用することを目的としていますが、この装置がラジオやテレビジョン受信機に近接して使用されると、受信障害を引き起こすことがあります。取扱説明書に従って正しい取り扱いをして下さい。

韓國 Class B ITE 警告聲明

기 종 별	사 용 자 안 내 문
B급 기기 (가정용 방송통신기기)	이 기기는 가정용(B급)으로 전자파적합등록을 한 기기로서 주로 가정에서 사용하는 것을 목적으로 하며, 모든 지역에서 사용할 수 있습니다.

Zebra Technologies Corporation
Lincolnshire, IL U.S.A.

Zebra 及特殊格式之斑馬頭圖形是 ZIH Corp. 的註冊商標, 已在全球許多司法管轄區進行註冊登記。所有其他商標為其個別所有人之財產。©2016 Symbol Technologies LLC, Zebra Technologies Corporation 的子公司。版權所有。

72E-154896-03TC 修訂 A 版 2016 年 10 月

LI4278 線性顯像器